Thompson Retractor NUEVOS mangos de mordaza de ángulo libre y de dos ángulos

ESPAÑOL

El mango de ángulo libre permite la colocación táctil de la hoja



1. Colocación táctil de la hoja



2. Microajustes de ángulo rápido

El mango de dos ángulos también permite hacer microajustes precisos del ángulo de las hojas

La tecnología S-Lock® permite girar 360° las hojas o fijarlas firmemente en posición, en cualquier orientación

INFORMACIÓN PARA PEDIDOS:

Cam II de mordaza y ángulo libre de 20 cm (8 pulgadas) #SL42126WFP
Cam II de mordaza y dos ángulos de 20 cm (8 pulgadas) #SL42126WDP
Herramienta hexagonal con mango en T #60021

Instrucciones de uso en la página siguiente…

MANGOS DE ÁNGULO LIBRE

Las hojas pueden ponerse libremente en el ángulo deseado colocando la herramienta hexagonal en el mecanismo de ángulo libre y la hoja de posicionamiento en el lugar deseado. Apriete el mecanismo para fijar la hoja en posición girando la herramienta hexagonal en el sentido de las agujas del reloj. Esto puede hacerse antes o después de fijar el mango a la estructura.



MANGOS DE DOS ÁNGULOS

Tras colocar y apretar la hoja utilizando el mecanismo de ángulo libre como se describe en el paso anterior, puede lograrse una angulación más precisa utilizando la herramienta hexagonal para girar el mecanismo de ángulo rápido (QA) estriado hacia arriba o hacia abajo.

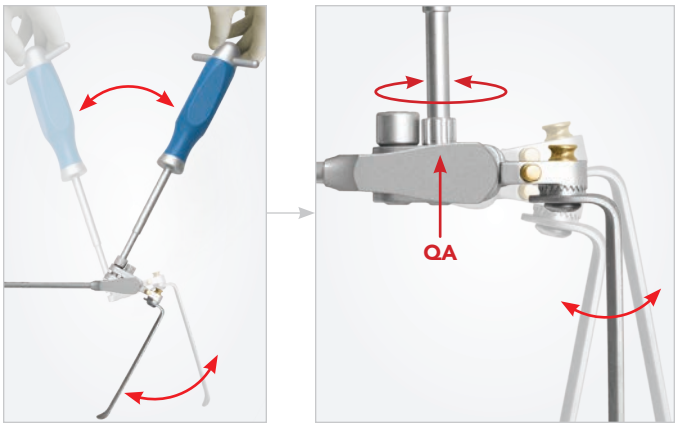

MANGOS Y HOJAS S-LOCK®

Acople la hoja al mango apretando el émbolo e introduciendo el niple de la hoja. Apriete el émbolo para soltar la hoja y alterne entre las posiciones «giratoria» y «bloqueada».



ACOPLAMIENTO DE MANGO DE MORDAZA

Con la articulación en la posición desbloqueada, fije el mango a la estructura en el lugar deseado, coloque la hoja en la incisión y dé la vuelta al mango de la articulación de leva para fijarlo en posición.

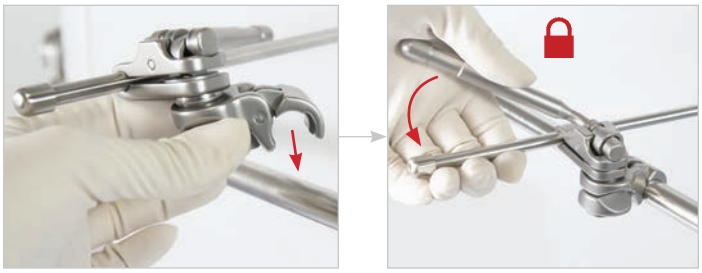

RETIRADA DEL MANGO DE MORDAZA

Dé la vuela al mango de la articulación de leva a la posición desbloqueada, sujete la parte trasera de la articulación de leva con los dedos pulgar e índice, y levántela suavemente el brazo hasta separarla del brazo.



Thompson SURGICAL INSTRUMENTS
10341 East Cherry Bend Road
Traverse City, Michigan 49684
teléfono: +1 231-922-0177
fax: 231.922.0174
thompsonsurgical.com

EC REP
Emergo Europe
Prinsessegracht 20
2514 AP La Haya
PAÍSES BAJOS

CE 0297

© 2019 Thompson Surgical Instruments, Inc.

® S-Lock® ®, PLA® y la logomarca «T-Circle» de Thompson son marcas comerciales registradas de Thompson Surgical Instruments, Inc.
Patentes: US4971038, US5025780, US5888197, US5897087, US5902233, US5984865, US6033363, US6416465, US6511423, US7338442, US7749163, US8257255, US8360971, US8617064, US9872675. Otras patentes pendientes.

Rev A
042419
cofadassum-es

Leyenda de símbolos:

Fabricante	Representante autorizado en la CE	Marcado CE	Advertencias / precauciones	No estéril

Made In USA