Thompson Retractor

НОВОЕ Прикрепляемые на зажимах рукоятки свободного углового перемещения и двойного углового перемещения

РУССКИЙ

Рукоятка свободного углового перемещения позволяет позиционировать пластину по тактильным ощущениям



1. Позиционирование пластины по тактильным ощущениям



2. Быстрая микрокоррекция угла

Рукоятка двойного углового перемещения также позволяет выполнять точную микрокоррекцию углов пластин

Технология S-Lock® позволяет поворачивать пластины на 360º или надежно закреплять их в любой ориентации

ИНФОРМАЦИЯ ДЛЯ ЗАКАЗА:

Cam II с зажимом для свободного углового перемещения 20 см (8 дюймов) #SL42126WFP

Cam II с зажимом для двойного углового перемещения 20 см (8 дюймов) #SL42126WDP

Шестигранный инструмент с Т-образной рукояткой #60021

Инструкция по применению на следующей странице…

ВОПРОСЫ ИЛИ ДОПОЛНИТЕЛЬНАЯ ИНФОРМАЦИЯ: +1-231-922-0177 / THOMPSONSURGICAL.COM

РУКОЯТКИ СВОБОДНОГО УГЛОВОГО ПЕРЕМЕЩЕНИЯ

Углы расположения пластин можно свободно изменять, поместив шестигранный инструмент в механизм свободного углового перемещения и придав пластине нужное положение. Зафиксируйте механизм для крепления пластины в заданном положении, поворачивая шестигранный инструмент по часовой стрелке. Это можно сделать до или после прикрепления рукоятки к каркасу.



РУКОЯТКИ ДВОЙНОГО УГЛОВОГО ПЕРЕМЕЩЕНИЯ

После позиционирования и затяжки пластины с применением механизма свободного углового перемещения, как описано в предыдущем этапе, угловое положение может быть дополнительно уточнено с применением шестигранного инструмента для вращения шлицевого механизма быстрой установки угла (QA).

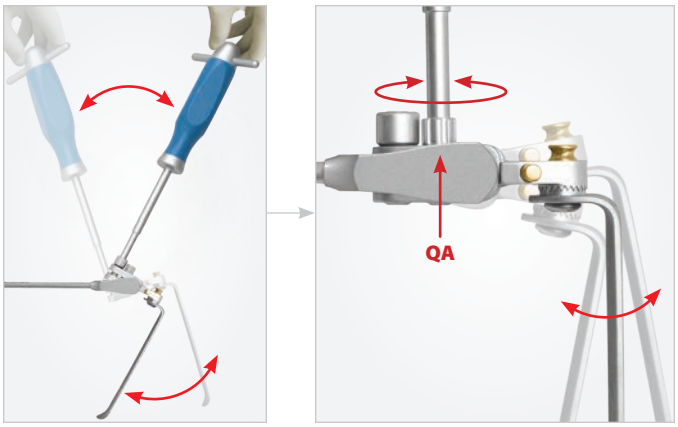

S-LOCK® РУКОЯТКИ И ПЛАСТИНЫ

Прикрепите пластину к рукоятке, нажав на плунжер и вставив штырь пластины. Нажмите на плунжер, чтобы освободить пластину и переключиться между положениями «повернуть» и «закрепить».



КРЕПЛЕНИЕ ПРИКРЕПЛЯЕМОЙ НА ЗАЖИМЕ РУКОЯТКИ

При нефиксированном положении шарнира прикрепите его к каркасу в нужном положении, поместите пластину в разрез и поверните кулачок-упор для фиксации.

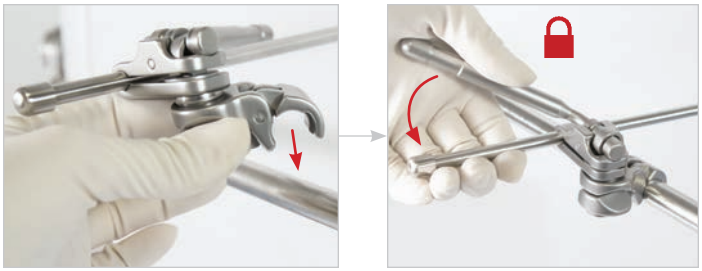

СНЯТИЕ ПРИКРЕПЛЯЕМОЙ НА ЗАЖИМЕ РУКОЯТКИ

Переведите кулачок-упор в нефиксированное положение, сожмите заднюю часть кулачкового шарнира большим и указательным пальцами, осторожно поднимите и снимите с рычага.



Thompson SURGICAL INSTRUMENTS
10341 East Cherry Bend Road
Traverse City, Michigan 49684, США
телефон: +1-231 922 0177
факс: +1 231 922 0174
thompsonsurgical.com

EC REP
Emergo Europe
Prinsessegracht 20
2514 AP The Hague
НИДЕРЛАНДЫ

CE 0297

© 2019 Thompson Surgical Instruments, Inc.

* S-Lock® ®, PLA* и логотип Thompson «T Circle» являются зарегистрированными товарными знаками Thompson Surgical Instruments, Inc.

Патенты: US4971038, US5025780, US5888197, US5897087, US5902233, US5984865, US6033363, US6416465, US6511423, US7338442, US7749163, US8257255, US8360971, US8617064, US9872675. Другие поданные патентные заявки.

Ред. A
042419
cofadassum-ru

Условные обозначения:

Изготовитель	EC REP Уполномоченный представитель в странах ЕС	CE 0297 Маркировка CE	Предупреждения и меры предосторожности	Нестерильно

Made In USA