Thompson Retractor

Uncompromised Exposure™

Thompson Femur-Elevator Benutzerhandbuch:

EINRICHTUNGSANLEITUNG FÜR DEN THOMPSON FEMUR-ELEVATOR

Thompson
SURGICAL INSTRUMENTS

+1 231 922 0177 » THOMPSONSURGICAL.COM

Femur-Elevator Einrichtungsanleitung

Thompson Retractor

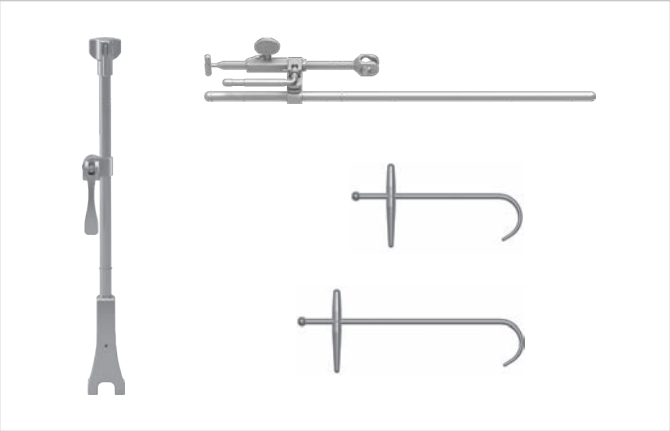

VORSICHT: Eine Kompression des Körpers des Patienten mit Rahmenkomponenten vermeiden, um Nervenschädigungen zu verhindern.

Der Thompson Retractor wird unsteril geliefert. Anweisungen zur Reinigung, Sterilisation und Pflege bitte der Gebrauchsanweisung zum Thompson Retractor entnehmen.

Weitere Warn- und Vorsichtshinweise bitte der Gebrauchsanweisung zum Thompson Retractor entnehmen.

Für andere Thompson Retractor-Systeme bitte das jeweilige Benutzerhandbuch beachten.

Symbolerläuterung:

Hersteller	EC REP Bevollmächtigter in der EU	CE 0297 CE-Kennzeichnung	Warnungen/ Vorsichtshinweise	Unsteril

Wenn Sie einen Hana®-Tisch oder ein Beinpositionierungssystem wie Arch verwenden

Die Schienenverlängerung über die sterile Abdeckung setzen und durch Drehen am Knauf im Uhrzeigersinn festziehen.

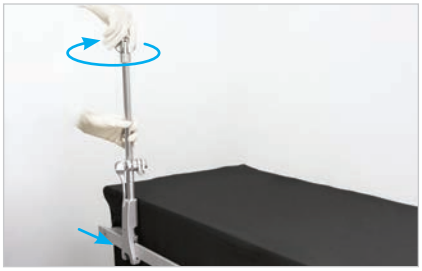

Schritt 1: Schienenklemme

Die Elite Rail Clamp über der sterilen Abdeckung auf die Schiene setzen und durch Drehen am Knauf im Uhrzeigersinn festziehen.

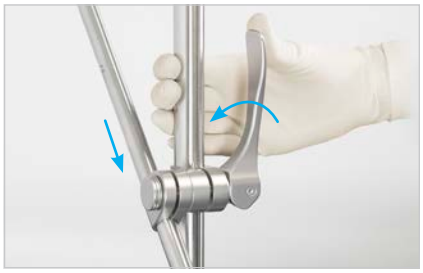

Schritt 2: Gerader Arm

Den geraden Arm in das Gelenk an der Elite Rail Clamp einführen und durch Umlegen des Nockenhebels am Gelenk verriegeln.



Schritt 3: Elevator-Griff

Den Elevator-Griff platzieren und durch Schließen des Gelenks verriegeln.

Schritt 4: Haken

Den T-Griff am proximalen Ende des Femurhakens verwenden, um den Haken zu platzieren. Die Kugel in den Elevator-Armgriff einführen, um ihn in der gewünschten Position zu halten.

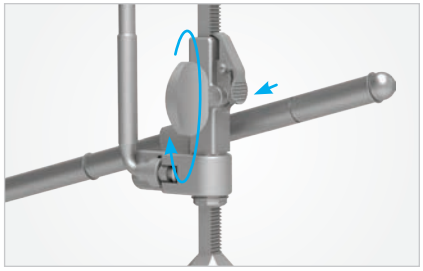

Schritt 5: Retraktion

Wenn eine zusätzliche Retraktion erforderlich ist, verwenden Sie den micro-adjustable Griff, indem Sie den Knauf drehen, um weiter zurückzuziehen. Drücken Sie auf die Sperrklinke, um die Retraktion zu lösen.

Thompson SURGICAL INSTRUMENTS
10341 East Cherry Bend Road
Traverse City, Michigan 49684
Telefon: +1 231.922.0177
Fax: +1 231.922.0174
thompsonsurgical.com

EC REP
Emergo Europe
Prinsessegracht 20
2514 AP Den Haag
NIEDERLANDE

CE 0297

© 2022 Thompson Surgical Instruments, Inc.
® Das Thompson Logo „T im Kreis“ ist eine eingetragene Marke von Thompson Surgical Instruments, Inc.
Patente: trpat.com

Rev. A
021822
hipfeum-de