Thompson Retractor

Uncompromised Exposure™

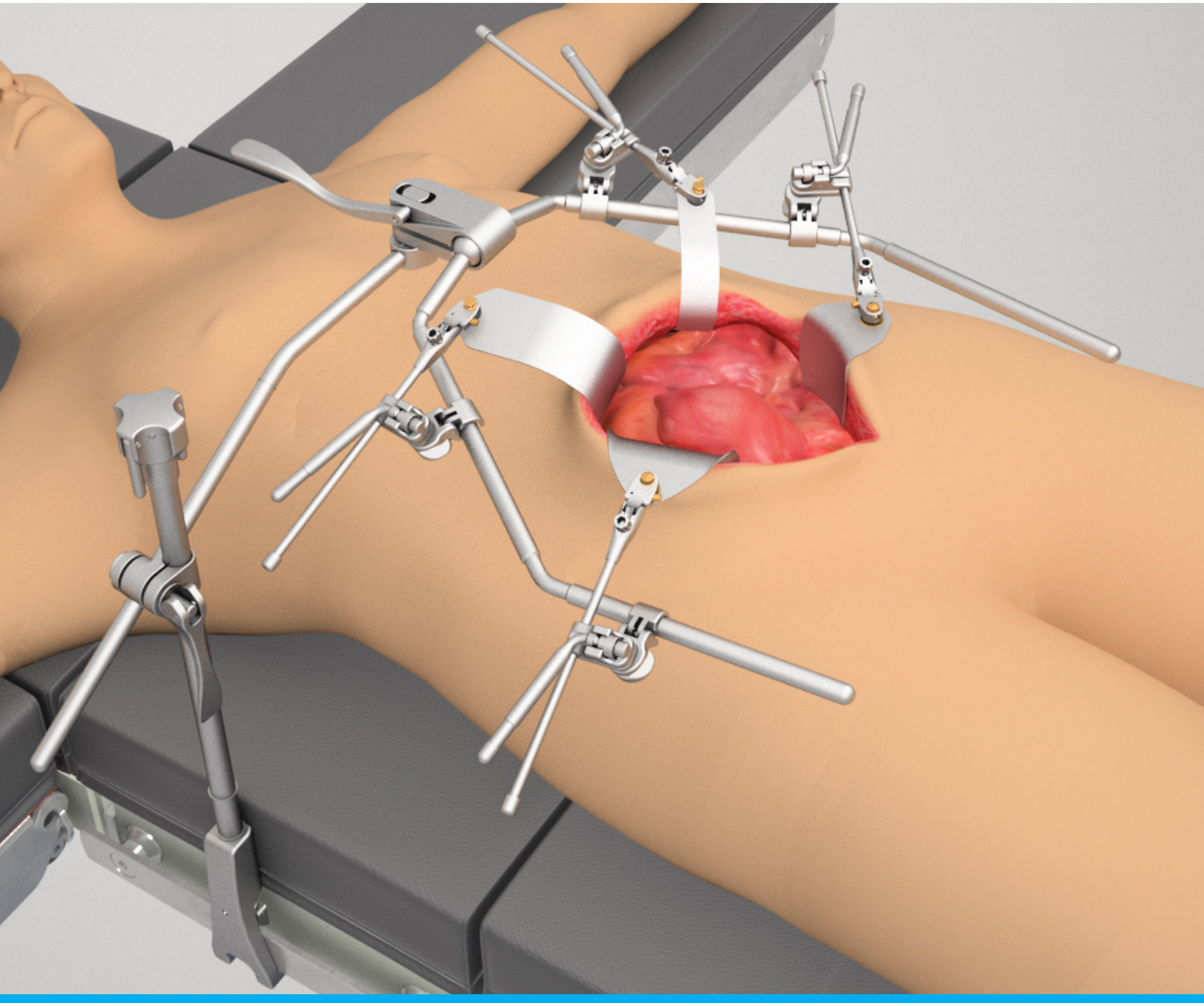

# دليل مستخدم Thompson OneFrame™:

## تعليمات إعداد THOMPSON ONEFRAME™

# تعليمات إعداد ™OneFrame

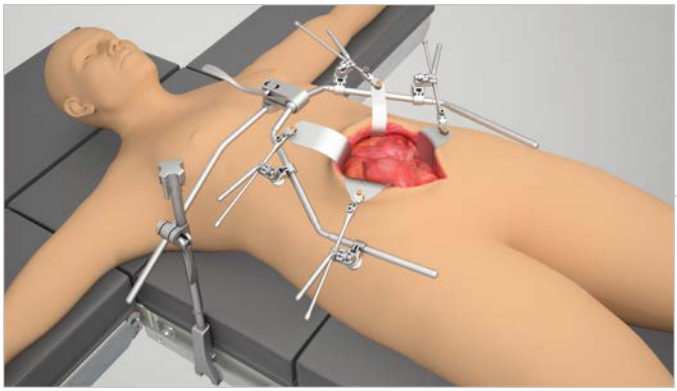

**تنبيه: تجنب الضغط على جسم المريض بمكونات الإطار لمنع تلف الأعصاب.**

**جهاز Thompson Retractor متوفر في حالة غير معقمة. ارجع إلى تعليمات استخدام Thompson Retractor للتعرف على تعليمات التنظيف والتعقيم والعناية.**

**ارجع إلى تعليمات استخدام Thompson Retractor للاطلاع على مزيدٍ من التحذيرات والتنبيهات.**

**للتعرف على أنظمة Thompson Retractor الأخرى، ارجع إلى دليل مستخدم كلٍ منها.**

**الخطوة 1: المشبك الحديدي**

ضع Elite Rail Clamp على القضيب فوق الستارة المعقمة، وأدر المقبض العلوي في اتجاه عقارب الساعة لإحكام ربطه.

**الخطوة 2: توصيل ™ONEFRAME بـ ELITE RAIL CLAMP**

أدخل ذراع ™OneFrame الداعم في المفصل على Elite Rail Clamp، وضبط الموضع المطلوب، وقلب مقبض مفصل الكامة لإحكامه في مكانه.



## تعليمات إعداد OneFrame™ (يُتبع)

**الخطوة 3: أذرع ONEFRAME™**

عندما يكون مفصل OneFrame™ في وضع إلغاء القفل، اضبط أذرع الإطار بالشكل المطلوب. اقفل المفصل في مكانه عن طريق قلب المفصل 180 درجة (مع توجيه المفصل بعيدًا عن الأذرع.)

**ملاحظة: لتجنب تلف المنتج، لا تحرك أذرع الإطار عندما يكون مفصل الإطار في وضع القفل.**





## المقابض والنَّصْلات

**توصيل المقبض المشبك**

مع وضع المفصل في الوضع غير المغلق، اشبكه على الإطار في الموقع المرغوب، وضع النَّصْل في الشَق، واقلب مقبض مفصل الكامة لتثبيته في مكانه.

**فك المقبض المشبك**

اقلب مقبض مفصل الكامة إلى الوضع غير المغلق، واضغط على الجزء الخلفي من مفصل الكامة باستخدام أصبعي الإبهام والسبابة، وارفعه لخلعه برفق من الذراع.

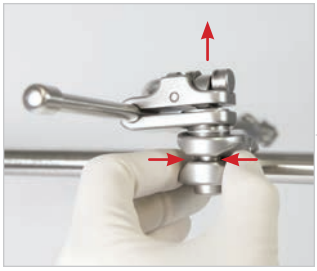

**مقابض + نَّصْلات S-LOCK®**

قم بتوصيل النَّصْل بالمقبض من خلال دفع الكبَّاس وإدخال حَلمة النَّصْل. ادفع الكبَّاس لتحرير النَّصْل، وقم بالتبديل بين وضعي "دوران" و"مغلق".



**مقابض ذات زوايا سريعة**

يمكن إمالة النَّصْلات بزاوية 45 درجة إلى أعلى أو إلى أسفل باليد أو بمقبض حرف T.



**مقابض MICRO-ADJUSTABLE**

أبعد النَّصْلات أكثر من خلال تدوير مقبض Micro-Adjustable Handle في اتجاه عقارب الساعة. خفف الشدّ بالضغط على الماسكة.




Rev B
042921
tofum-ar

لطرح الأسئلة أو طلب معلومات إضافية:
**+1 231 922 0177**

Uncompromised Exposure

تفضل بزيارتنا عبر الإنترنت: **THOMPSONSURGICAL.COM**


Thompson SURGICAL INSTRUMENTS
10341 East Cherry Bend Road
Traverse City, Michigan 49684
هاتف: +1 231.922.0177
فاكس: +1 231.922.0174
thompsonsurgical.com

EC REP
**Emergo Europe**
Prinsessegracht 20
2514 AP لاهاي،
هولندا



© 2020 Thompson Surgical Instruments, Inc.

® ® S-Lock® و PLA® وعلامة الشعار "T Circle" هي علامات تجارية مسجلة تخص شركة Thompson Surgical Instruments, Inc.

™ OneFrame™ هي علامة تجارية تخص شركة Thompson Surgical Instruments, Inc.

براءات الاختراع: trpat.com


CE 0297

Made In USA

**العنوان التوضيحي للرمز:**

| | | | | |
|---|---|---|---|---|
| الشركة المصنعة | EC REP الممثل المعتمد في المجموعة الأوروبية | CE 0297 علامة مطابقة الجودة الأوروبية | تحذيرات / احتياطات | غير معقم |