Thompson Retractor

DEUTSCH

S-Lock® Griffe und Blätter

Ihr Upgrade zur Uncompromised Exposure mit S-Lock® Technologie

S-Lock® Retraktorgriffe und -blätter ermöglichen die präzise Positionierung des Retraktors ohne unerwünschte Verschiebung oder Drehung, sodass eine stabile Retraktion in jeder beliebigen Ebene gewährleistet wird. Die Schwenk- und Verriegelungsfunktion ist unkompliziert und anwenderfreundlich und verkürzt den Zeitaufwand beim Umpositionieren der Blätter.



Einfacher Wechsel zwischen Schwenk- und Verriegelungsposition auf Tastendruck und ohne Verlust der Retraktion



Anbringen von S-Lock® Blättern

Um das Blatt am Griff anzubringen, die goldfarbene Taste (A) drücken und den Vorsprung am Blatt (B) einstecken.

Schwenkposition

Die Taste loslassen, während der Griff auf Höhe der Schwenk-Nut am Vorsprung ist, und in die gewünschte Position schwenken.

Verriegelungsposition

Das S-Lock Blatt in der Verriegelungs-Nut am Vorsprung arretieren, indem die Taste erneut gedrückt und der Griff gerade nach unten gedrückt wird, sodass die Zacken einrasten.

HINWEIS:
Die Blätter können vor oder nach dem Anbringen der Retraktorgriffe am Rahmen an den Retraktorgriffen angebracht werden.

S-Lock® Blätter: Unterschied zwischen „SL“ und „SO“

Wodurch unterscheiden sich „SL“ und „SO“ Blätter?

Die Thompson „SO“-Blätter (für „Swivel Only“, d. h. nur Schwenken) sind für die Thompson S-Lock Griffe vorgesehen und sorgen für höhere Standardisierung der Instrumentensiebe, weil alle Blätter mit allen Griffen kompatibel sind. Für „SL“- und „SO“-Blätter muss immer ein S-Lock Griff verwendet werden. „SO“-Blätter lassen sich nicht wie die „SL“-Blätter arretieren, werden aber dennoch mit S-Lock Griffen verwendet und funktionieren dann genau wie unsere auswechselbaren Blätter.

Die nachstehenden Abbildungen zeigen, wie die S-Lock Blätter in der jeweiligen Position bei Cam und Micro-Adjustable S-Lock Winkelgriffen anliegen. Der Cam II Winkelgriff hat ein etwas flacheres Profil, während der Micro-Adjustable II Winkelgriff robuster ist.

Cam II Winkelgriffe:



„SL“-Blatt in der SCHWENK-Stellung
Vorsprung liegt knapp unter dem Griff



„SL“-Blatt in der VERRIEGELUNGS-Stellung
Vorsprung liegt deutlich über dem Griff



„SO“-Blatt („Swivel Only“, d. h. nur Schwenken)
Vorsprung liegt über dem Griff

Micro-Adjustable II Winkelgriffe:



„SL“-Blatt in der SCHWENK-Stellung
Vorsprung liegt deutlich unter dem Griff



„SL“-Blatt in der VERRIEGELUNGS-Stellung
Vorsprung liegt knapp über dem Griff



„SO“-Blatt („Swivel Only“, d. h. nur Schwenken)
Vorsprung liegt knapp unter, beinahe bündig mit dem Griff

HINWEIS:
Anders als „SL“-Blätter weisen „SO“-Blätter keine Zacken auf.

Thompson SURGICAL INSTRUMENTS
10341 East Cherry Bend Road
Traverse City, Michigan 49684
tel.: +1 231 922 0177
fax: +1 231 922 0174
thompsonsurgical.com

EC REP **Emergo Europe**
Prinsessegracht 20
2514 AP Den Haag
NIEDERLANDE

Rev. C
060520
slockssumah-de

CE 0297

Made In USA

© 2020 Thompson Surgical Instruments, Inc.

® S-Lock® ®, PLA® und das Logo „T im Kreis“ sind eingetragene Marken von Thompson Surgical Instruments, Inc.