Thompson Retractor

हिंदी

# S-Lock® हैंडल और ब्लेड

## S-Lock® टेक्नॉलजी वाले Uncompromised Exposure पर अपग्रेड करें

S-Lock® रिट्रेक्टर हैंडल और ब्लेड की मदद से रिट्रेक्टर को सटीकता से सही स्थान पर लगाया जा सकता है और कोई भी अवांछित हिलना-डुलना या घूमना भी नहीं होता है, जिससे किसी भी समतल में चीरे को स्थिरता के साथ खींचे रखने का कार्य सुनिश्चित होता है। स्वाइवल लॉकिंग विशेषता साधारण और उपयोग में आसान है, जिससे ब्लेड का स्थान बदलने में लगने वाला समय घटता है।




*मात्र एक बटन दबा कर "स्वाइवल" और "लॉक्ड" स्थितियों के बीच अदल-बदल करें, वह भी खिंचाव में किसी भी ढिलाई के बिना।*




### S-Lock® ब्लेड जोड़ना

गोल्ड प्लंजर (A) को दबा कर और ब्लेड निपल (B) को घुसा कर ब्लेड को हैंडल से जोड़ें।

### स्वाइवल स्थिति

"स्वाइवल" खांच निपल सेटिंग पर हैंडल वाले बटन को मुक्त करें और घुमा कर वांछित स्थान पर लाएं।

### लॉक्ड स्थिति

बटन को दोबारा दबा कर और हैंडल के ऊपर से सीधे नीचे की ओर दबाते हुए दांतों को एक-दूसरे पर फंसा कर, "लॉक्ड" खांच निपल सेटिंग पर S-Lock ब्लेड को अपने स्थान पर लॉक करें।

**ध्यान दें:**
रिट्रेक्टर हैंडल को फ्रेम से जोड़ने से पहले या बाद में ब्लेड को रिट्रेक्टर हैंडल से जोड़ा जा सकता है।

# S-Lock® ब्लेड: "SL" और "SO" के बीच में भेद करना

## "SL" और "SO" ब्लेड के बीच क्या अंतर है?

Thompson "SO" ब्लेड (या "स्वाइवल ओनली") को हमारी ट्रे का मानकीकरण करने के प्रयास में Thompson S-Lock हैंडल के साथ कार्य करने के लिए डिज़ाइन किया गया था ताकि सभी ब्लेड सभी हैंडल के साथ कार्य कर सकें। "SL" या "SO" ब्लेड के लिए S-Lock हैंडल का उपयोग ज़रूरी होता है। हालांकि "SO" ब्लेड, हमारे "SL" ब्लेड की तरह अपने स्थान पर लॉक नहीं होते हैं, पर हमारे आपस में अदल-बदल योग्य ब्लेड की तरह समान ढंग से कार्य करने के लिए उनका उपयोग S-Lock हैंडल के साथ अभी-भी किया जाता है।

**नीचे दिए गए चित्र दिखाते हैं कि S-Lock ब्लेड, Cam और Micro-Adjustable S-Lock एंगलिंग हैंडल पर अपने-अपने स्थानों में कैसे बैठते हैं। Cam II एंगलिंग हैंडल की प्रोफ़ाइल थोड़ी पतली है, जबकि Micro-Adjustable II एंगलिंग हैंडल अधिक तगड़ा होता है।**

### Cam II **एंगलिंग हैंडल:**



**"SL" ब्लेड "स्वाइवल" स्थिति में**
निपल हैंडल के ठीक नीचे बैठती है



**"SL" ब्लेड "लॉक्ड" स्थिति में**
निपल हैंडल के काफ़ी ऊपर बैठती है



**"SO" (स्वाइवल ओनली) ब्लेड**
निपल हैंडल के ऊपर बैठती है

### Micro-Adjustable II **एंगलिंग हैंडल:**



**"SL" ब्लेड "स्वाइवल" स्थिति में**
निपल हैंडल के काफ़ी नीचे बैठती है



**"SL" ब्लेड "लॉक्ड" स्थिति में**
निपल हैंडल के ठीक ऊपर बैठती है



**"SO" (स्वाइवल ओनली) ब्लेड**
निपल हैंडल से ठीक नीचे, हैंडल से लगभग सट कर बैठती है।

**ध्यान दें:**
"SL" ब्लेड के विपरीत, "SO" ब्लेड में दांते नहीं होते हैं।

Thompson SURGICAL INSTRUMENTS
10341 East Cherry Bend Road
Traverse City, Michigan 49684
फोन: +1 231 922 0177
फ़ैक्स: +1 231 922 0174
thompsonsurgical.com

EC REP **Emergo Europe**
Prinsessegracht 20
2514 AP The Hague
THE NETHERLANDS

Rev C
060520
slockssumah-hi

CE 0297

Made In USA

© 2020 Thompson Surgical Instruments, Inc.

® S-Lock®, PLA®, और "T Circle" लोगोमार्क Thompson Surgical Instruments, Inc. के पंजीकृत ट्रेडमार्क हैं।