Thompson Retractor

ITALIANO

Impugnature e lame S-Lock®

Upgrade a Uncompromised Exposure con la tecnologia S-Lock®

Le impugnature e le lame per divaricatori S-Lock® consentono un posizionamento preciso dei divaricatori evitando movimenti o rotazioni indesiderati per garantire una retrazione stabile su qualsiasi piano. La funzione di blocco della rotazione è semplice e facile da usare, e consente di risparmiare il tempo necessario al riposizionamento delle lame.



Basta premere un pulsante per passare facilmente dalla posizione "girevole" alla posizione "bloccata" e viceversa, senza perdita di retrazione.



Fissaggio della lama S-Lock®

Collegare la lama all'impugnatura spingendo lo stantuffo dorato (A) e inserendo il nipplo della lama (B).

Posizione girevole

Rilasciare il pulsante con l'impugnatura sulla configurazione del nipplo scanalato "girevole" e ruotare nella posizione desiderata.

Posizione bloccata

Bloccare la lama S-lock in posizione sulla configurazione del nipplo scanalato "bloccata", premendo nuovamente il pulsante e premendo verso il basso sull'impugnatura per impegnare le dentellature.

NOTA -
le lame possono essere collegate alle impugnature dei divaricatori prima o dopo il fissaggio delle impugnature dei divaricatori sul telaio.

Lame S-Lock®: Distinzione fra "SL" e "SO"

Qual è la differenza fra lame "SL" e lame "SO"?

Le lame Thompson "SO" (o "Swivel Only", solo girevole) sono state progettate per l'uso con le impugnature S-Lock di Thompson, con l'intento di standardizzare i nostri vassoi e fare in modo che tutte le lame fossero compatibili con tutte le impugnature. Le lame "SL" o "SO" richiedono l'uso delle impugnature S-Lock. Anche se le lame "SO" non si bloccano in posizione come le nostre lame "SL", trovano comunque impiego con le impugnature S-Lock per operare con lo stesso meccanismo delle nostre lame intercambiabili.

Le immagini seguenti illustrano come si inseriscono le lame S-Lock nelle rispettive posizioni sulle impugnature ad angolo S-Lock Cam e Micro-Adjustable. L'impugnatura ad angolo Cam II presenta un profilo lievemente minore, mentre l'impugnatura ad angolo Micro-Adjustable II è più robusta.

Impugnature ad angolo a camma II:



Lama "SL" in posizione "GIREVOLE"
Il nipplo si trova subito sotto l'impugnatura



Lama "SL" in posizione "BLOCCATA"
Il nipplo si trova ben al di sopra dell'impugnatura



Lama "SO" (solo girevole)
Il nipplo si trova al di sopra dell'impugnatura

Impugnature ad angolo Micro-Adjustable II:



Lama "SL" in posizione "GIREVOLE"
Il nipplo si trova ben al di sotto dell'impugnatura



Lama "SL" nella posizione "BLOCCATA"
Il nipplo si trova appena sopra l'impugnatura



Lama "SO" (solo girevole)
Il nipplo si trova appena sotto, quasi a filo dell'impugnatura

NOTA -
Diversamente dalle lame "SL", le lame "SO" non contengono dentellature.

Thompson SURGICAL INSTRUMENTS
10341 East Cherry Bend Road
Traverse City, Michigan 49684
telefono: +1 231 922 0177
fax: +1 231 922 0174
thompsonsurgical.com

EC REP **Emergo Europe**
Prinsessegracht 20
2514 AP The Hague
PAESI BASSI

Rev C
060520
slockssumah-it

CE 0297

Made In USA

© 2020 Thompson Surgical Instruments, Inc.

® S-Lock® ®, PLA® e il logomarchio "T Circle" sono marchi commerciali registrati di Thompson Surgical Instruments, Inc.