Thompson Retractor

简体中文

S-Lock® 手柄和叶片

升级到采用 S-Lock® 技术的 Uncompromised Exposure

S-Lock® 牵开器手柄和叶片允许进行精确的牵开器定位，而不会产生不必要的移动或旋转，以确保在任何平面上稳定的牵开。旋转锁定功能简单易用，减少了花在重新定位叶片上的时间。



只需按一个按钮，即可轻松在“旋转”和“锁定”档位之间切换，而且不会影响牵开效果。



S-Lock®叶片安装

按下金色柱塞 (A) 并插入叶片凸头 (B)，将叶片安装到手柄上。

旋转档位

松开按钮，使手柄处于“旋转”凹槽凸头档位，然后旋转至所需位置。

锁定档位

再次按下按钮，垂直下压手柄使锯齿结构啮合，即可将 S-Lock 叶片在“锁定”凹槽凸头档位锁定到位。

注：
在将牵开器手柄连接至框架之前或之后将叶片连接至牵开器手柄均可。

S-Lock®叶片：区分“SL”和“SO”

“SL”和“SO”叶片之间有什么区别？

Thompson “SO”叶片（或“仅旋转”）旨在与 Thompson S-Lock 手柄配合使用，目的是使托盘标准化，以便使所有叶片与所有手柄均兼容。“SL”或“SO”叶片需要使用 S-Lock 手柄。尽管“SO”叶片不会像我们的“SL”叶片那样锁定到位，但它们与 S-Lock 手柄一起使用的工作方式仍然与可互换叶片相同。

下图所示为 S-Lock 叶片在 Cam 和 Micro-Adjustable S-Lock 调角手柄上处于相应档位的状态。Cam II 型调角手柄外形略小，而 Micro-Adjustable II 型调角手柄则更为粗壮一些。

Cam II 调角手柄：



“SL”叶片处于“旋转”档位
凸头刚好在手柄安装孔内



“SL”叶片处于“锁定”档位
凸头伸出手柄安装孔很多



“SO”（仅旋转）叶片
凸头伸出手柄安装孔

Micro-Adjustable II 调角手柄：



“SL”叶片处于“旋转”档位
凸头缩入手柄安装孔很多



“SL”叶片处于“锁定”档位
凸头刚好伸出手柄安装孔



“SO”（仅旋转）叶片
凸头刚好在手柄安装孔内，几乎和手柄主体表面齐平

注：
与“SL”叶片不同，“SO”叶片无锯齿结构。

Thompson SURGICAL INSTRUMENTS
10341 East Cherry Bend Road
Traverse City, Michigan 49684
电话：+1 231 922 0177
传真：+1 231 922 0174
thompsonsurgical.com

EC REP **Emergo Europe**
Prinsessegracht 20
2514 AP The Hague
荷兰

修订版 C
060520
slockssumah-zh

CE 0297

Made In USA

© 2020 Thompson Surgical Instruments, Inc.

® S-Lock® ®、PLA® 和“T Circle”徽标是 Thompson Surgical Instruments, Inc. 的注册商标。