Thompson Retractor

ESPAÑOL

Mangos y hojas S-Lock®

Actualícese a Uncompromised Exposure con tecnología S-Lock®

Los mangos y las hojas de retractor S-Lock® retractor permiten colocar de manera precisa los retractores sin movimientos ni giros indeseados para asegurar una retracción estable en cualquier plano. El mecanismo de fijación giratorio es sencillo y fácil de utilizar, y reduce el tiempo empleado en cambiar la posición de las hojas.

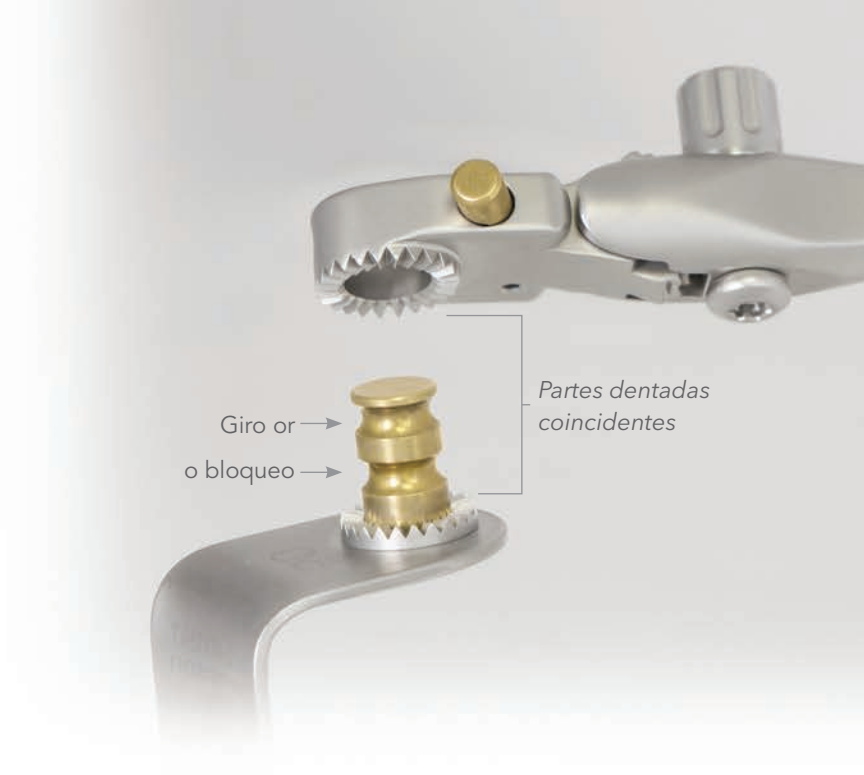

Cambie fácilmente entre las posiciones «Giratoria» o «Bloqueada» pulsando un botón, sin pérdida de la retracción.



Acoplamiento de hoja S-Lock®

Acople la hoja al mango presionando el émbolo dorado (A) e introduciendo el niple de la hoja (B).

Posición giratoria

Suelte el botón con el mango en el ajuste de niple de muesca «giratoria» y gire a la posición deseada.

Posición bloqueada

Fije la hoja S-Lock en posición en el ajuste de niple de muesca «bloqueada» pulsando de nuevo el botón y presionando recto hacia abajo sobre el mango para encajar las partes dentadas.

NOTA:
Las hojas pueden fijarse a los mangos del retractor antes o después de fijar los mangos del retractor a la estructura.

Hojas S-Lock®: Distinción entre «SL» y «SO»

¿Qué diferencia hay entre las hojas «SL» y «SO»?

Las hojas «SO» Thompson (o "Swivel Only" [Giro solamente]) se diseñaron para funcionar con los mangos Thompson S-Lock en un intento por estandarizar nuestras bandejas de forma que todas las hojas sean compatibles con todos los mangos. Una hoja «SL» o «SO» requiere el uso de un mango S-Lock. Mientras que las hojas «SO» no se fijarán en posición como nuestras hojas «SL», aún se pueden utilizar con los mangos S-Lock para funcionar de la misma manera que nuestras hojas intercambiables.

Las imágenes siguientes ilustran cómo se asientan las hojas S-Lock en sus posiciones respectivas en los mangos de ángulo rápido S-Lock.

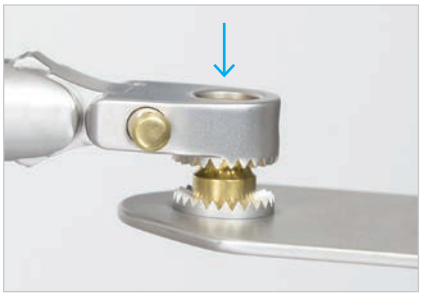

Hoja «SL» en la posición «GIRATORIA»
El niple queda asentado bastante por debajo del mango



Hoja «SL» en la posición «BLOQUEADA»
El niple queda asentado bastante por encima del mango

Hoja «SO» (giro solamente)
El niple queda asentado por encima del mango

NOTA:
A diferencia de las hojas «SL», las hojas «SO» no tienen partes dentadas.

Thompson SURGICAL INSTRUMENTS
10341 East Cherry Bend Road
Traverse City, Michigan 49684
teléfono: 231.922.0177
fax: 231.922.0174
thompsonsurgical.com

EC REP **Emergo Europe**
Prinsessegracht 20
2514 AP La Haya
PAÍSES BAJOS

Rev E
060520
slockssum-es

CE 0297

Made In USA

© 2020 Thompson Surgical Instruments, Inc.

® S-Lock® ®, PLA® y la logomarca «T-Circle» son marcas comerciales registradas de Thompson Surgical Instruments, Inc.